Global Energy Policy Research | GEPR

GEPR??http://agorajp.com/??

??????????????????????????

GEPR??? · Monday, July 1st, 2013

?????

RITE?????????????????????????2013?6?11???

??

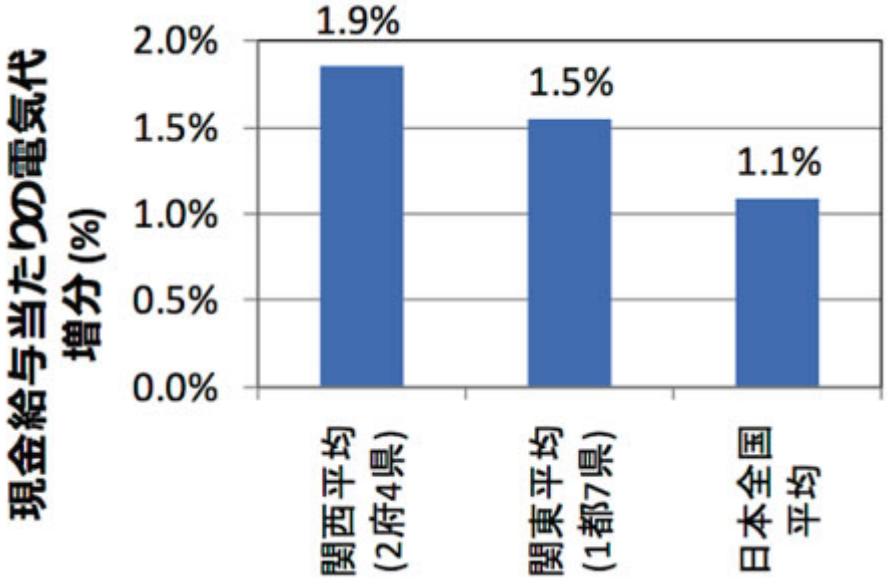
現金給与当たりの電気代
増分(%)
2.0%
1.5%
1.0%
0.5%
0.0%
1.9%
1.5%
1.1%
関西平均
(2府4県)
関東平均
(1都7県)
日本全国
平均

??????????????

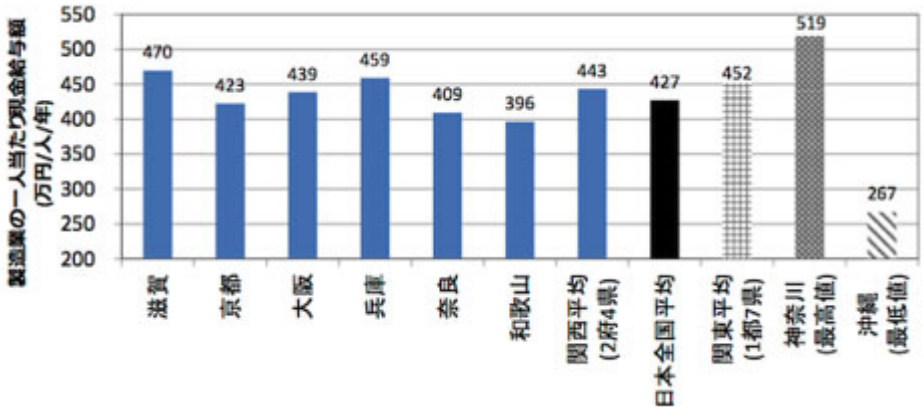
製造業の一人当たり現金給与額
(万円/人/年)
550
500
450
400
350
300
250
200
470
423
439
459
409
396
443
427
452
519
267
滋賀
京都
大阪
兵庫
奈良
和歌山
関西平均
(2府4県)
日本全国平均
関東平均
(1都7県)
神奈川
(最高値)
沖縄
(最低値)

?????

??????????????

地域	規制部門	自由化部門	実施日	値上げ単価（特別高圧）	値上げ単価（高圧）
北海道電力	10.20%	13.46%	2013年9月～(申請中)		
東北電力	11.41%	17.74%	2013年7月～(申請中)		
東京電力	8.46%	14.90%	規制:2012年9月～ 自由化:2012年4月～	2.58円	2.44円
中部電力	–	–	–		
北陸電力	–	–	–		
関西電力	9.75%	17.26%	規制:2013年5月～ 自由化:2013年4月～	2.39円	2.44円
中国電力	–	–	–		
四国電力	10.94%	17.50%	2013年7月～(申請中)		
九州電力	6.23%	11.94%	規制:2013年5月～ 自由化:2013年4月～	1.62円	1.65円
沖縄電力	–	–	–		

????????????????????????????????

?????????????

??(??????????????)??????
????????????????????????????????????

????????????????????????????????????/?/??/?/???????
??%????????????????????????????%??????????????

????????????????????????????(??10??)

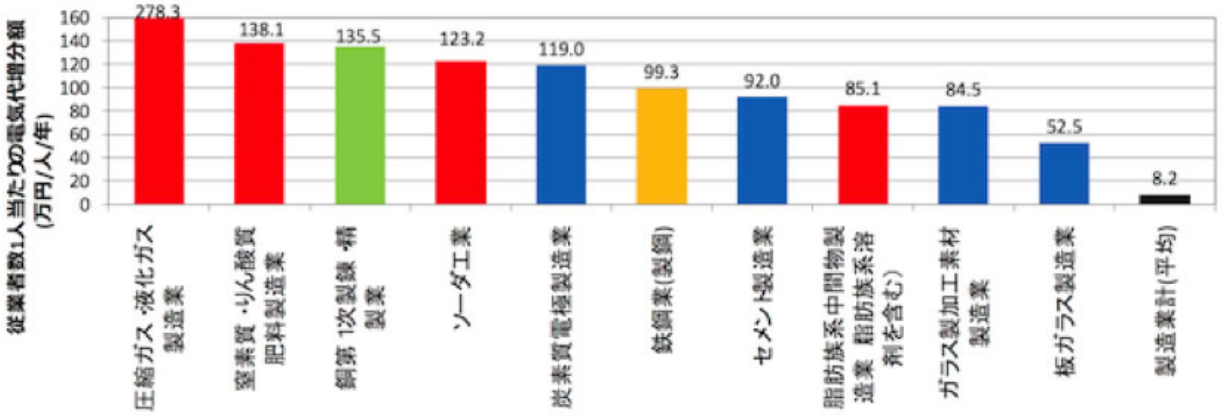

????????????????????????????????

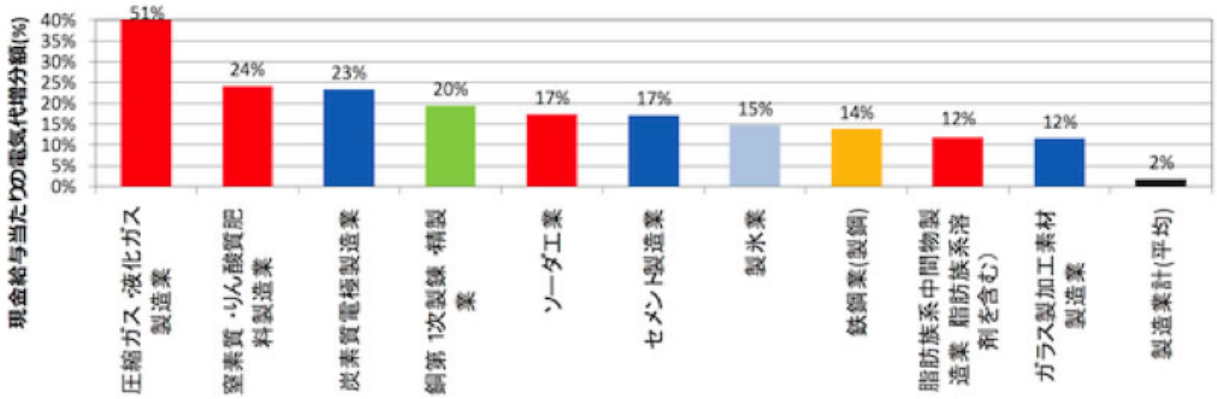
現金給与当たりの電気代増分額(%)
40%
35%
30%
25%
20%
15%
10%
5%
0%
51%
24%
23%
20%
17%
17%
15%
14%
12%
12%
2%
圧縮ガス・液化ガス製造業
窒素質・りん酸質肥料製造業
炭素質電極製造業
銅第1次製錬・精製業
ソーダ工業
セメント製造業
製氷業
鉄鋼業(製鋼)
脂肪族系中間物製造業(脂肪族系溶剤を含む)
ガラス製加工素材製造業
製造業計(平均)

?????????????(???)????

??????????????

????????????????(????)????????????????